

ULTRACRED

ULTRACRED, El Modulo de Micro créditos está diseñado para mantener toda la información detallada relativa al manejo de créditos en cualquier modalidad. Los tipos de crédito manejados incluye colocaciones, pagarés, por cuotas, hipotecarios, contrarepos, corporativos y administraciones de efectivo en cualquier moneda.

Las operaciones se alimentan en línea por el area de Investigación y Analisis utilizando como herramienta el "Mouse", incluyendo todas las características de la operación desde la aplicación o solicitud de préstamo o directamente en el ambiente de operaciones para casos de líneas de crédito globales.

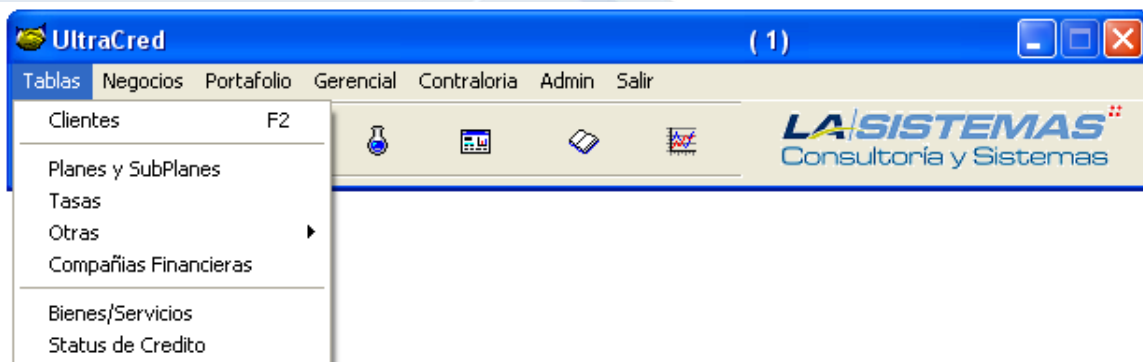
Una vez alimentadas las operaciones la unidad de Operaciones se encarga de emitir la documentación en forma automática. La unidad de Tesorería considera las fechas valor y disponibilidad para controlar el flujo de caja y realizar los desembolsos y recuperaciones. Al finalizar el día se realiza un cuadro por área de negocios y se concilia cada cuenta bancaria en forma automática, todo este esquema concluye con la transferencia contable del área al sistema central.

La siguiente pantalla, se muestra la interfaz principal del sistema.

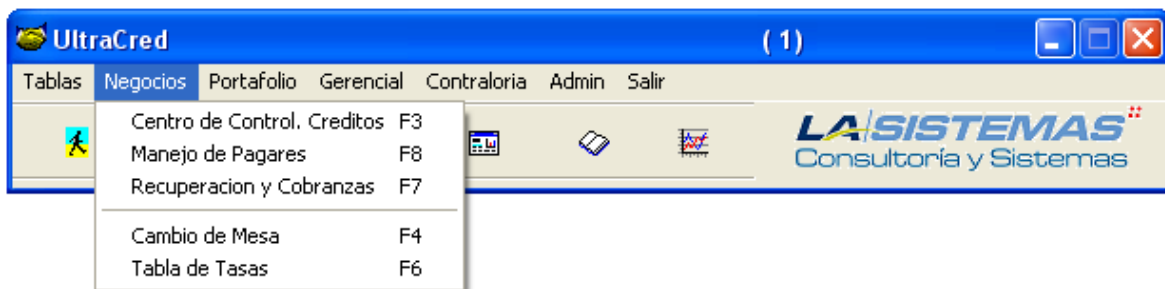


ULTRACRED esta compuesta por 7 módulos, los cuales se muestran en la parte superior del menú. A continuación describiremos la distribución de opciones por modulo.

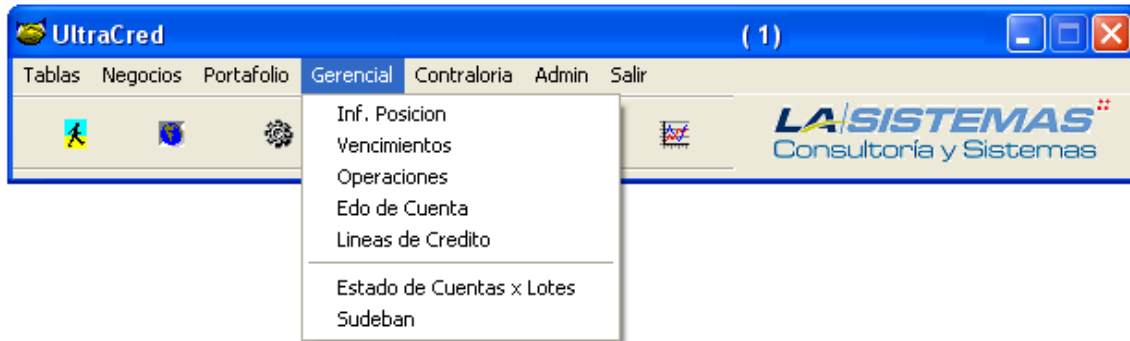
Presentaremos en forma brevemente descriptiva la distribución de opciones de cada modulo, así como también su funcionalidad.



- **TABLAS:** este modulo hace referencia a las tablas maestro del sistema, tales como
 - Cientes: opción relacionada con el sub. modulo de manejo de clientes, en el cual se incluyen, modifican y consultan la cartera de clientes de la empresa. Podemos tener acceso a la pantalla de manejo de clientes presionado la tecla **F2**.
 - Planes y sub Planes: Donde se parametrizan los productos a ofrecidos por la institución y se determina el tipo de tabla de amortización, tipo de tasa y características básicas del mismo.
 - Tasas: Se define los tipos de tasas a utilizar ya que la misma pueden variar por el tipo de crédito que se este otorgando
 - Bienes / Servicios: Se definen los tipos de bienes que al que puede estar destinado un crédito.

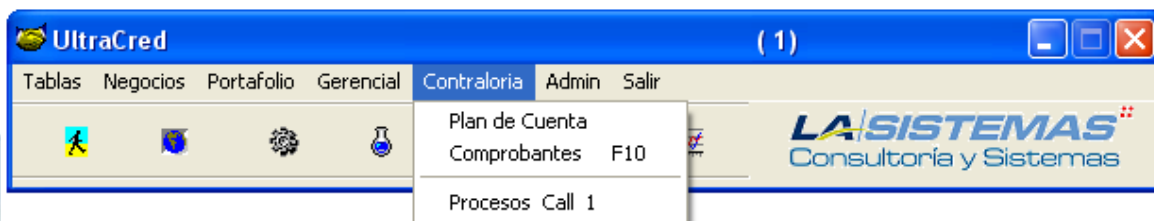


- **NEGOCIOS:**
 - Centro de Control. Créditos: Se muestran todos los créditos por cuotas liquidados y al consultar un crédito en particular se muestra todo el detalle de la liquidación, datos del préstamo, del cliente, tabla de amortización y cuotas emitidas la cuales pueden estar al día o vencidas.
 - Manejo de Pagares: En esta opción se registra los crédito tipo pagare los cuales pueden tener la cancelación de interés anticipada total o anticipada mensual.
 - Recuperación y cobranzas: Opción del modulo donde se realiza la emisión de vencimiento de las cuotas y el cobro de la misma, la aplicación del cobro puede ser total o parcial, para este ultimo caso queda la cuota pendiente.
 - Tabla de Tasas: Opción donde se asigna los cambios de tasas establecidos por la institución.



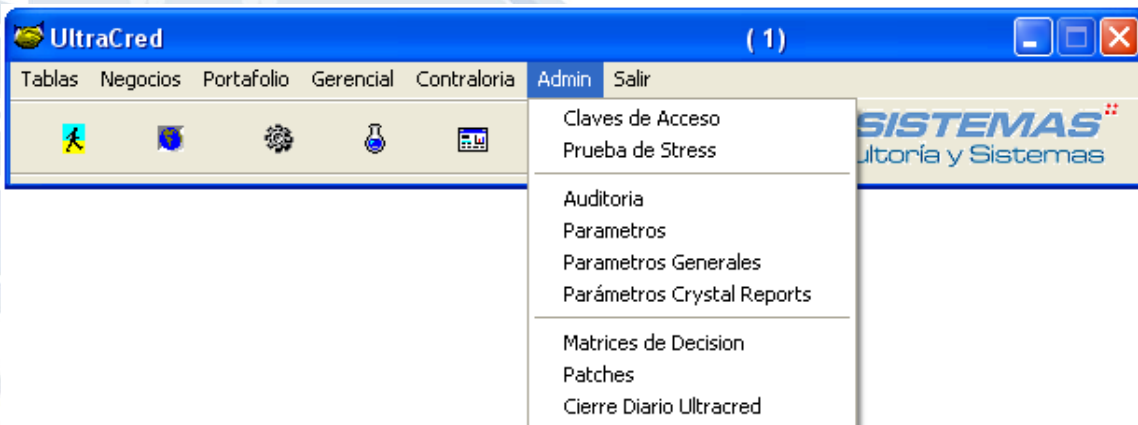
▪ **GERENCIAL:**

- Informe de Posición: Reporte que muestra los saldo de cartera a una fecha en específico.
- Vencimiento: Reporte que muestra información de la cuotas próximas a vencer este reporte se puede genera en diferentes periodos semanal, mensual, entro otros.
- Operaciones: Reporte que muestra los créditos otorgados durante un lapso de tiempo



▪ **CONTRALORIA:**

- Plan de Cuentas: Opción para registrar el catalogo contable de la institución
- Comprobantes: Opción por donde se realiza el cierre contable diario, donde se emiten asientos correspondientes a Desembolsos, Garantías, Recuperaciones, Devengos Diarios de Interés.



▪ **ADMIN:**

- Claves de Acceso: esta interfaz está asociado a la creación de perfiles, usuarios y funciones. A través de esta opción se otorga la permisología a

los diferentes perfiles y usuarios. Esta opción esta asociada al departamento de seguridad de datos.

- Pruebas de stress: Es de uso exclusivo del proveedor, ya que permite verificar la instalación del sistema.
- Auditoria: Sub modulo por medio del cual se pueden efectuar auditorias al sistema.
- Parámetros:
- Parámetros Generales: Se establecen los parámetros generales que comparten los diferentes sistemas, clasificados en clientes, seguridad, impresión, Internet, swif, contabilidad, patch, juliano y logo.
- Parámetros Cristal Reports: se establece la ruta en donde se encuentran los archivos rpt y las diferentes tablas que estos utilizan.
- Matrices de decisión: se configuran las diferentes matrices de decisión asociadas a UltraCred
- Patches: Uso exclusivo personal de LA. Sistemas, ya que son aplicativos específicos de aplicaciones especiales.
- Cierre Diario Ultracred: A través de este interfaz se realiza el cierre diario del sistema.



- **SALIR:** Permite salir del sistema