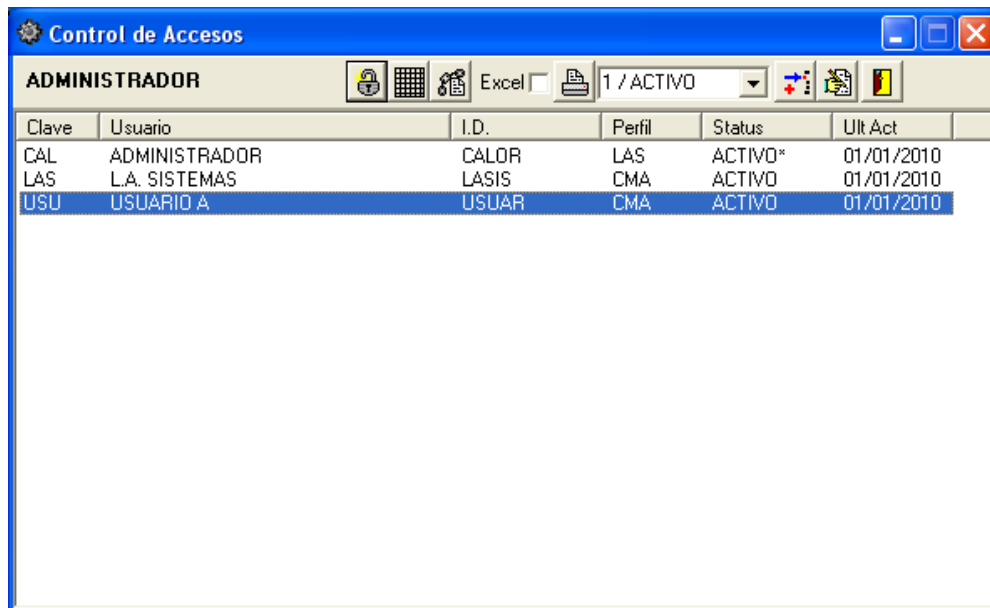
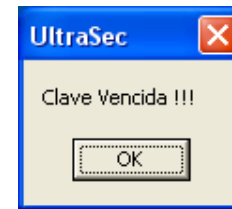



Como cambiar una clave

Cuando al tratar de acceder a cualquier sistema de LA, y luego de introducir nuestra clave aparece este mensaje “Clave Vencida”, es necesario Cambiar la clave.

Le damos un clic al botón de “OK” en este mensaje.



Luego de presionar al botón de “OK” , el sistema automáticamente nos lleva a esta pantalla de control de accesos, seleccionamos el nombre del usuario al que se necesita cambiar la clave, luego le damos un clic al icono de Cambiar Password 

En esta pantalla el sistema nos pide introducir la nueva clave en la primera celda y en la segunda celda la confirmación de la misma.

